

Kredyt Czyste Powietrze

Dotacja na częściową spłatę
kapitału kredytu bankowego
w wybranych bankach.



Wymień stary piec i przeprowadź termomodernizację swojego domu
w ramach dofinansowania z programu „Czyste Powietrze”.

O PROGRAMIE „CZyste Powietrze”

„Czyste Powietrze” to kompleksowy program, którego celem jest poprawa jakości powietrza oraz zmniejszenie emisji gazów cieplarnianych poprzez wymianę źródeł ciepła i poprawę efektywności energetycznej budynków mieszkalnych jednorodzinnych.

Narzędziem w osiągnięciu celu jest dofinansowanie przedsięwzięć realizowanych przez beneficjentów uprawnionych do podstawowego poziomu dofinansowania oraz beneficjentów uprawnionych do podwyższonego poziomu dofinansowania.

Program skierowany jest do osób fizycznych, które są:

- właścicielami/współwłaścicielami budynku mieszkalnego jednorodzinnego lub
- wydzielonego w takim budynku lokalu mieszkalnego z wyodrębnioną księgą wieczystą.

Program obejmuje dwie grupy beneficjentów:

- uprawnionych do podstawowego poziomu dofinansowania - osoby, których roczny dochód nie przekracza 100 000 zł
- uprawnionych do podwyższonego poziomu dofinansowania - osoby, których przeciętny średni miesięczny dochód na osobę w gospodarstwie domowym nie przekracza:
 - 1 564 zł – w gospodarstwie wieloosobowym**
 - 2 189 zł – w gospodarstwie jednoosobowym**

Ponadto w przypadku prowadzenia działalności gospodarczej, roczny przychód beneficjenta uprawnionego do podwyższonego poziomu dofinansowania, z tytułu prowadzenia pozarolniczej działalności gospodarczej za rok kalendarzowy, za który ustalony został przeciętny miesięczny dochód wskazany w zaświadczeniu, nie przekracza trzydziestokrotności kwoty minimalnego wynagrodzenia za pracę określonego w rozporządzeniu Rady Ministrów obowiązującym w grudniu roku poprzedzającego rok złożenia wniosku o dofinansowanie.

Osoba fizyczna, która zamierza złożyć wniosek o przyznanie podwyższonego poziomu dofinansowania do właściwego terytorialnie wojewódzkiego funduszu ochrony środowiska i gospodarki wodnej (wfośigw), powinna uzyskać, do dnia złożenia wniosku, od wójta, burmistrza lub prezydenta miasta (zgodnie z miejscem jej zamieszkania) zaświadczenie o wysokości przeciętnego miesięcznego dochodu przypadającego na jednego członka jej gospodarstwa domowego.



Forma dofinansowania:

- dotacja (za pośrednictwem wfośigw, gminy lub przez portal gov.pl)
- dotacja z przeznaczeniem na częściową spłatę kapitału kredytu bankowego (Kredyt Czyste Powietrze dostępny w wybranych bankach, a o tym, w jakich bankach i według jakiej procedury - dowiesz się ze strony czystepowietrze.gov.pl)

RODZAJE WSPIERANYCH PRZEDSIĘWZIĘĆ WRAZ Z MAKSYMALNYMI KWOTAMI DOFINANSOWANIA:

WARIANT 1



Demontaż nieefektywnego źródła ciepła na paliwo stałe



Wymiana źródła ciepła na pompę ciepła typu powietrze-woda albo na gruntową pompę ciepła

Kwota maksymalnej dotacji:

Podstawowy poziom dofinansowania

25 000 zł gdy przedsięwzięcie nie obejmuje mikroinstalacji fotowoltaicznej

30 000 zł dla przedsięwzięcia z mikroinstalacją fotowoltaiczną

Podwyższony poziom dofinansowania

32 000 zł gdy przedsięwzięcie nie obejmuje mikroinstalacji fotowoltaicznej

37 000 zł dla przedsięwzięcia z mikroinstalacją fotowoltaiczną

Dodatkowo mogą być wykonane (dopuszcza się wybór więcej niż jednego elementu z zakresu):

demontaż, zakup i montaż:

- nowej instalacji centralnego ogrzewania lub c.w.u. (w tym kolektorów słonecznych)

zakup i montaż:

- mikroinstalacji fotowoltaicznej
- wentylacji mechanicznej z odzyskiem ciepła
- ocieplenia przegród budowlanych, okien, drzwi zewnętrznych, drzwi/bram garażowych (zawiera również demontaż)

dokumentacja dotycząca tego zakresu:

- audyt energetyczny (pod warunkiem wykonania ocieplenia przegród budowlanych)
- dokumentacja projektowa
- ekspertyzy

WARIANT 2



Demontaż nieefektywnego źródła ciepła na paliwo stałe



Wymiana źródła ciepła na inne niż wymienione w wariantcie 1 lub zakup i montaż kotłowni gazowej

Kwota maksymalnej dotacji:

Podstawowy poziom dofinansowania

20 000 zł gdy przedsięwzięcie nie obejmuje mikroinstalacji fotowoltaicznej

25 000 zł dla przedsięwzięcia z mikroinstalacją fotowoltaiczną

Podwyższony poziom dofinansowania

32 000 zł gdy przedsięwzięcie nie obejmuje mikroinstalacji fotowoltaicznej

37 000 zł dla przedsięwzięcia z mikroinstalacją fotowoltaiczną

Dodatkowo mogą być wykonane (dopuszcza się wybór więcej niż jednego elementu z zakresu):

demontaż, zakup i montaż:

- nowej instalacji centralnego ogrzewania lub c.w.u. (w tym kolektorów słonecznych)

zakup i montaż:

- mikroinstalacji fotowoltaicznej
- wentylacji mechanicznej z odzyskiem ciepła
- ocieplenia przegród budowlanych, okien, drzwi zewnętrznych, drzwi/bram garażowych (zawiera również demontaż)

dokumentacja dotycząca tego zakresu:

- audyt energetyczny (pod warunkiem wykonania ocieplenia przegród budowlanych)
- dokumentacja projektowa
- ekspertyzy

WARIANT 3



Dla wnioskodawców, którzy dokonali wymiany źródła ciepła wcześniej i źródło zamontowane w ich budynku/lokalu mieszkalnym spełnia wymagania programu.

Kwota maksymalnej dotacji:

Podstawowy poziom dofinansowania: 10 000 zł

Podwyższony poziom dofinansowania: 15 000 zł

Przedsięwzięcie nie obejmujące wymiany źródła ciepła na paliwo stałe na nowe źródło ciepła, a obejmujące (dopuszcza się wybór więcej niż jednego elementu z zakresu):

zakup i montaż:

- wentylacji mechanicznej z odzyskiem ciepła

zakup i montaż:

- ocieplenia przegród budowlanych, okien, drzwi zewnętrznych, drzwi/bram garażowych (zawiera również demontaż)

dokumentacja dotycząca tego zakresu:

- audyt energetyczny (pod warunkiem wykonania ocieplenia przegród budowlanych)
- dokumentacja projektowa
- ekspertyzy

Na jakie koszty kwalifikowane możesz uzyskać dotację oraz jakiej wysokości może ona być, w podziale na poszczególne koszty?

1. Dokumentacja

Lp.	Nazwa kosztu	Podstawowy poziom dofinansowania Część 1) programu		Podwyższony poziom dofinansowania Część 2) programu	
		Maksymalna intensywność dofinansowania (procent faktycznie poniesionych kosztów)	Maksymalna kwota dotacji (zł)	Maksymalna intensywność dofinansowania (procent faktycznie poniesionych kosztów)	Maksymalna kwota dotacji (zł)
1	Audyt energetyczny	100%	1 000	100%	1 000
2	Dokumentacja projektowa	30%	600	60%	1 200
3	Ekspertyzy	30%	150	60%	300

2. Źródła ciepła, przyłącza, instalacje, wentylacja

Lp.	Nazwa kosztu	Podstawowy poziom dofinansowania Część 1) programu		Podwyższony poziom dofinansowania Część 2) programu	
		Maksymalna intensywność dofinansowania (procent faktycznie poniesionych kosztów)	Maksymalna kwota dotacji (zł)	Maksymalna intensywność dofinansowania (procent faktycznie poniesionych kosztów)	Maksymalna kwota dotacji (zł)
1	Podłączenie do sieci ciepłowniczej wraz z przyłączem	50 %	10 000	75 %	15 000
2	Pompa ciepła powietrze/woda	30%	9 000	60%	18 000
3	Pompa ciepła powietrze/woda o podwyższonej klasie efektywności energetycznej	45%	13 500	60%	18 000
4	Pompa ciepła typu powietrze/powietrze	30%	3 000	60%	6 000
5	Gruntowa pompa ciepła o podwyższonej klasie efektywności energetycznej	45 %	20 250	60%	27 000
6	Kocioł gazowy kondensacyjny	30%	4 500	60%	9 000
7	Kotłownia gazowa (przyłącze gazowe i instalacja wewnętrzna, kocioł gazowy kondensacyjny, opłata przyłączeniowa, dokumentacja projektowa)	45%	6 750	75%	11 250
Dotyczy budynków, które nie są przyłączone do sieci dystrybucji gazu.					
8	Kocioł olejowy kondensacyjny	30%	4 500	60%	9 000
9	Kocioł na węgiel*	30%	3 000	60%	6 000
10	Kocioł zgazowujący drewno	30%	6 000	60%	12 000
11	Kocioł na pellet drzewny	30%	6 000	60%	12 000
12	Kocioł na pellet drzewny o podwyższonym standardzie	45%	9 000	60%	12 000
13	Ogrzewanie elektryczne	30%	3 000	60%	6 000
14	Instalacja centralnego ogrzewania oraz instalacja ciepłej wody użytkowej	30%	4 500	60%	9 000
15	Wentylacja mechaniczna z odzyskiem ciepła	30%	5 000	60%	10 000
16	Mikroinstalacja fotowoltaiczna	50%	5 000	50%	5 000

* Koszt kwalifikowany pod warunkiem złożenia wniosku o dofinansowanie obejmującego ten koszt oraz zakupu (wystawienie faktury lub równoważnego dokumentu księgowego) i montażu kotła do 31 grudnia 2021 r.

3. Ocieplenie przegród budowlanych, stolarka okienna i drzwiowa

Lp.	Nazwa kosztu	Podstawowy poziom dofinansowania Część 1) programu		Podwyższony poziom dofinansowania Część 2) programu	
		Maksymalna intensywność dofinansowania (procent faktycznie poniesionych kosztów)	Maksymalna kwota dotacji (zł)	Maksymalna intensywność dofinansowania (procent faktycznie poniesionych kosztów)	Maksymalna kwota dotacji (zł)
1	Ocieplenie przegród budowlanych	30%	45 zł za m ²	60%	90 zł za m ²
2	Stolarka okienna	30%	210 zł za m ²	60%	420 zł za m ²
3	Stolarka drzwiowa	30%	600 zł za m ²	60%	1200 zł za m ²

Intensywność dofinansowania w przypadku dotacji na częściową spłatę kapitału kredytu ustalana jest w odniesieniu do faktycznie poniesionych kosztów kwalifikowanych przedsięwzięcia pokrytych ze środków własnych oraz ze środków kredytu bankowego, z zastrzeżeniem, że wypłacona kwota dotacji musi być niższa niż kapitał kredytu wykorzystany na koszty kwalifikowane tego przedsięwzięcia.



Terminy

- Realizacja programu: **lata 2018-2029**.
- Podpisywanie umów do: **31.12.2027 r.**
- Zakończenie wszystkich prac objętych umową do: **30.06.2029 r.**

W przypadku **Kredytu Czyste Powietrze** i wnioskowania o dotację na częściową spłatę kapitału tego kredytu, pierwszy koszt kwalifikowany może zostać poniesiony najwcześniej od daty złożenia wniosku o dofinansowanie w banku, który przystąpił do programu. Nie są finansowane przedsięwzięcia zakończone przed dniem złożenia wniosku o dofinansowanie.



Nabór wniosków o dofinansowanie w formie dotacji na częściową spłatę kapitału kredytu

- Prowadzony jest w trybie ciągłym, czyli wnioski są oceniane na bieżąco.
- Obowiązujący formularz wniosku o dofinansowanie w formie dotacji na częściową spłatę kapitału kredytu bankowego wraz z wymaganymi załącznikami oraz instrukcją jego wypełniania dostępny jest w bankach, które przystąpiły do programu.
- Wniosek o dofinansowanie w formie dotacji na częściową spłatę kapitału kredytu bankowego wraz z wymaganymi załącznikami składany jest w tym samym banku, w którym wnioskodawca wnioskuje o kredyt w ramach programu (taki kredyt można uzyskać tylko w banku, który przystąpił do programu).
- Aktualna lista banków, które przystąpiły do programu znajduje się na stronie czystepowietrze.gov.pl.
- Wnioski o dotację na częściową spłatę kapitału kredytu są przyjmowane po pozytywnej decyzji kredytowej przez banki, które znajdują się na ww. liście i przekazywane do rozpatrzenia przez wfośigw zgodnie z lokalizacją budynek/lokal mieszkalny.
- Terminy składania i rozpatrywania wniosków są zamieszczone na stronach internetowych wfośigw.
- Banki, które przystąpiły do programu udzielają informacji na temat możliwości i warunków uzyskania kredytu i dotacji oraz zapewniają dostęp do pełnych informacji o programie „Czyste Powietrze” na stronach internetowych oraz w placówkach udzielających kredytu bankowego z dotacją.



Warunki dofinansowania

- 1) Kwota kapitału kredytu udzielonego na przedsięwzięcie objęte wnioskiem o dotację musi być wyższa niż kwota wnioskowanej dotacji na to przedsięwzięcie.
- 2) Warunkiem wypłaty dotacji na częściową spłatę kapitału kredytu jest wypłata, przez bank, kredytu z przez naczeniem wyłącznie na cele zgodne z programem, w tym, co najmniej w 95% na pokrycie kosztów kwalifikowanych zgodnych z załącznikiem 2 lub 2a do programu, oraz wykorzystanie tego kredytu zgodnie z jego przeznaczeniem.
- 3) W ramach programu można dofinansować zakup i montaż jednego źródła ciepła do celów ogrzewania lub ogrzewania i c.w.u.
- 4) W przypadku gdy budynek/lokal mieszkalny jest podłączony do sieci dystrybucji gazu, w ramach programu nie udziela się dofinansowania na zakup i montaż kotła na paliwo stałe w tym budynku/lokalu mieszkalnym.
- 5) Wymieniane źródło ciepła na paliwo stałe musi być trwale wyłączone z użytku.
- 6) Na przedsięwzięcia realizowane w budynkach, na budowę których po 31 grudnia 2013 r.:
 - został złożony wniosek o pozwolenie na budowę lub odrębny wniosek o zatwierdzenie projektu budowlanego,
 - zostało dokonane zgłoszenie budowy lub wykonania robót budowlanych w przypadku, gdy nie jest wymagane uzyskanie decyzji o pozwoleniu na budowę,nie udziela się dofinansowania na ocieplenie przegród budowlanych, wykonanie stolarki okiennej i drzwiowej.
- 7) Nie udziela się dofinansowania na przedsięwzięcia, dla których wnioskowana kwota dotacji jest niższa niż 3 tys. zł. Warunek nie dotyczy przedsięwzięć, w zakresie których jest zakup i montaż źródła ciepła.
- 8) Jeśli w budynku mieszkalnym wydzielono lokale mieszkalne, dotacja przysługuje osobno na każdy lokal.

DZIESIĘĆ KROKÓW DO DOFINANSOWANIA Z KREDYTEM CZYSTE POWIETRZE



1. Zdobądź wiedzę

Zapoznaj się ze szczegółami naboru: programem priorytetowym, formularzem wniosku o dofinansowanie, a także regulaminem naboru. Informacje o programie dostępne są na stronie internetowej czystepowietrze.gov.pl, na Portalach Beneficjenta wszystkich wfośigw oraz w bankach, które przystąpiły do programu.



2. Zbadaj potrzeby budynku

Określ stan obecny i potrzeby budynku. Możesz wykonać audyt energetyczny, który nie jest obowiązkowy, ale stanowi koszt kwalifikowany do dofinansowania w przypadku wykonania i sfinansowania w ramach programu ocieplenia budynku.



3. Idź do banku (lub partnera banku), który przystąpił do programu „Czyste Powietrze”

Bank oceni Twoją zdolność kredytową. Jeśli bank udziela kredytów z **Gwarancją Czyste Powietrze**, to będziesz mógł otrzymać kredyt na korzystniejszych warunkach.



4. Wypełnij i złóż wniosek o dofinansowanie

Pamiętaj o zapoznaniu się z instrukcją wypełniania wniosku o dofinansowanie i skompletowaniu wszystkich wymaganych załączników. Po pozytywnej decyzji kredytowej banku lub zawarciu warunkowej umowy kredytu, bank na podstawie przekazanych przez Ciebie danych, wypełni wniosek o dofinansowanie. Sprawdź dane zawarte we wniosku i podpisz wniosek. Bank prześle podpisany przez Ciebie wniosek do rozpatrzenia przez wfośigw zgodnie z lokalizacją budynku/lokal mieszkalny.



5. Zawarcie umowy o dofinansowanie

W przypadku pozytywnej decyzji wfośigw o dofinansowaniu przedsięwzięcia, wniosek staje się automatycznie umową, o czym będziesz poinformowany na adres e-mail wskazany we wniosku o dofinansowanie.



6. Wypłata kredytu

Bank wypłaca środki kredytu. Pamiętaj, że kredyt bankowy jest przeznaczony wyłącznie na cele zgodne z programem (co najmniej 95% kapitału kredytu na pokrycie kosztów kwalifikowanych, a do 5% kapitału tego kredytu może być przeznaczone na sfinansowanie innych kosztów zgodnych z celem programu).





7. Zrealizuj przedsięwzięcie

Masz czas na realizację przedsięwzięcia do 18 miesięcy od dnia złożenia wniosku o dofinansowanie w banku.



8. Złóż wniosek o płatność

Środki dotacji na częściową spłatę kapitału kredytu zostaną wypłacone przez wfośigw po realizacji przedsięwzięcia i złożeniu prawidłowo wypełnionego i kompletnego wniosku o płatność. Wfośigw wypłaci je na Twój rachunek kredytowy w banku w celu częściowej spłaty kapitału kredytu bankowego. Jeżeli realizując przedsięwzięcie nie wykorzystales całej kwoty wypłaconego kredytu, to niezwłocznie zwróć do banku kwotę kredytu niewykorzystaną na cele zgodne z programem, czyli różnicę między kredytem wypłaconym a wykorzystanym.



9. Zakończenie przedsięwzięcia

Kontroli podczas wizytacji końcowej przed wypłatą środków podlegają wszystkie przedsięwzięcia wykonane siłami własnymi w zakresie ocieplenia przegród budowlanych, wymiany stolarki okiennej i drzwiowej, montażu wentylacji mechanicznej z odzyskiem ciepła, instalacji centralnego ogrzewania oraz instalacji ciepłej wody użytkowej.



10. Okres trwałości

Wynosi 5 lat od daty zakończenia przedsięwzięcia, w tym okresie realizowane są kontrole przedsięwzięcia co roku w liczbie nie mniejszej niż 5% przedsięwzięć, dla których złożono wnioski o płatność w poprzednim roku kalendarzowym.

GWARANCJA CZYSTE POWIETRZE

Ścieżka bankowa w „Czystym Powietrzu” przewiduje możliwość objęcia kredytów gwarancjami z Ekologicznego Funduszu Poręczeń i Gwarancji (EFPiG), którym dysponuje Bank Gospodarstwa Krajowego (BGK). Dzięki tym gwarancjom, banki kredytujące mogą zaproponować korzystniejsze warunki kredytu przeznaczonego na finansowanie inwestycji zgodnych z programem.

Najważniejsze informacje o gwarancji:


- wniosek o gwarancję w treści wniosku o kredyt oraz odpowiednie zapisy w umowie kredytowej,
- gwarancja udzielana na kredyt zaciągnięty przez kredytobiorcę, który w ocenie banku udzielającego kredyt, ma zdolność kredytową,
- gwarancja zabezpiecza 80% aktualnego kapitału kredytu,
- brak prowizji za udzielenie gwarancji od kredytobiorcy.



PRZESTAŃ SIĘ TRUĆ!

Dym z komina zawiera pył i inne zanieczyszczenia, w tym substancje rakotwórcze!

W Polsce z powodu chorób wywołanych zanieczyszczonym powietrzem rocznie umiera ok. 45 000 osób, czyli ponad 7 razy więcej niż w wyniku biernego palenia



Zanieczyszczenia powietrza mają negatywny wpływ na nasz organizm. Mogą powodować:



zaburzenia pracy wątroby



alergie



niedokrwienie serca



choroby płuc



bóle głowy

Pyły i gazy są emitowane do powietrza głównie w wyniku:

- spalania paliw stałych w piecach i kotłach domowych (tzw. niska emisja),
- spalania paliw płynnych w silnikach samochodowych (tzw. emisja liniowa),
- spalania paliw stałych w energetyce i przemyśle (tzw. wysoka emisja),
- procesów przemysłowych,
- emisji wtórnej zanieczyszczeń pyłowych z powierzchni odkrytych np. dróg, chodników, boisk oraz z powierzchni pylących.

To my tworzymy atmosferę



Ogrzewaj mądrze

Podłącz budynek do sieci ciepłowniczej lub gazowej, zainwestuj w kocioł nowej generacji i opał wysokiej jakości lub inne, nowoczesne źródło ciepła.



Reaguj na zachowania sąsiadów

Osoby, które palą odpady, szkodzą również Tobie.




Dbaj o okoliczną zieleni

Drzewa i krzewy produkują tlen i pochłaniają część zanieczyszczeń.



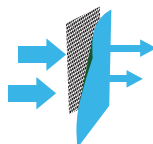
Ogranicz jazdę samochodem

Dbaj o jego stan techniczny.



Dawaj dobry przykład

Edukuj najmłodszych – pozytywne nawyki u dzieci zaowocują czystszyim powietrzem w przyszłości. Rozmawiaj na temat ochrony powietrza z rodziną.



Wybieraj mądrze

Postaw na odpowiednią termoizolację oraz redukcję straty ciepła.